













**LEGENDE**


**REPERAGE DES SIEGES D'EXPLOITATIONS ET DE LEUR PERENNITE**  
 ● Pérenne ● Incertaine ● Avenir non assuré ● Présence d'activité agricole




**REGLEMENTATION**  
**R** Installation soumise au Règlement Sanitaire Départemental  
**D** Installation classée soumise à déclaration  
**A** Installation classée soumise à autorisation


**PRODUCTIONS AGRICOLES**  
 Productions animales :  
 Bovins lait  
 Caprins  
 Autre production animale

**FONCTION DES BATIMENTS**  
 Habitation des exploitants ou des associés  
 Gîte  
 Bâtiment d'élevage  
 Stockage des effluents  
 Salle de traite, Laiterie, Salle de fabrication  
 Stockage végétal et matériel

**SITES D'ALPAGE**  
 ● Localisation  
 Habitation des exploitants ou des associés  
 Logement des animaux  
 Atelier fabrication

 Accès étroit

**TAILLE DES TENEMENTS ET QUALITE DU PARCELLAIRE**  
 Grands tenements ( y compris en lien avec les communes voisines)  
 Tenements moyens  
 Petits tenements

 Limite de commune

